

汚れ落とし


■用意するもの

- 中性洗剤
- スポンジ
- タオル



※顔料の場合


1 軽く水をしめらせたタオル又はスポンジに中性洗剤を少量つけます。




2 汚れた場所をタオル又はスポンジで軽く擦ります。



円を描くようにこすります。



3 仕上げにきれいな濡れタオル(硬めに絞った)で拭きます。



染料の場合の補修

絵具等染料は、壁の中に浸透しますので、共ネタを水で希釈し、ローラー又はタオル等を使いボカス様に補修してください。

※水、中性洗剤で拭きとった場合は、約1週間は、その箇所にふれないでください。